

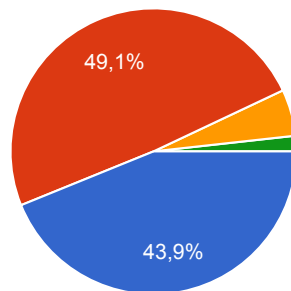
57 svar

[Se alle svar](#) [Offentliggør analyse](#)

Oversigt

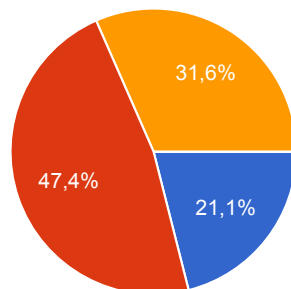
Generel tilfredshed

1. Hvor tilfreds er du generelt med efterskolen?



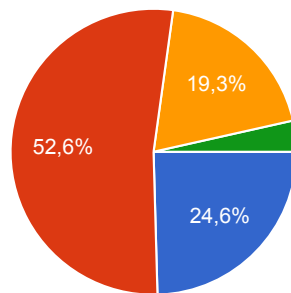
Meget tilfreds	25	43.9 %
Tilfreds	28	49.1 %
Hverken tilfreds eller utilfreds	3	5.3 %
Utilfreds	1	1.8 %
Meget utilfreds	0	0 %

2. I hvor høj grad lever skolen op til dine forventninger i forhold til...



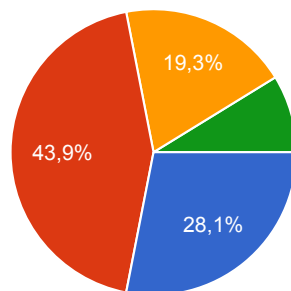
I meget høj grad	12	21.1 %
I høj grad	27	47.4 %
I nogen grad	18	31.6 %
I mindre grad	0	0 %
Slet ikke	0	0 %

2A. I hvor høj grad lever skolen op til dine forventninger i forhold til...– Det sociale liv?



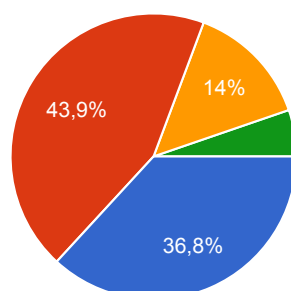
I meget høj grad	14	24.6 %
I høj grad	30	52.6 %
I nogen grad	11	19.3 %
I mindre grad	2	3.5 %
Slet ikke	0	0 %

2B. I hvor høj grad lever skolen op til dine forventninger i forhold til...– Fagligheden?



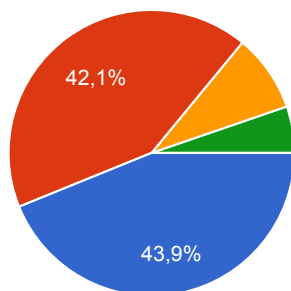
I meget høj grad	16	28.1 %
I høj grad	25	43.9 %
I nogen grad	11	19.3 %
I mindre grad	5	8.8 %
Slet ikke	0	0 %

3. Føler du dig tryk på skolen?



Ja, rigtig meget	21	36.8 %
Ja, meget	25	43.9 %
Nogenlunde	8	14 %
Nej, kun lidt	3	5.3 %
Nej, slet ikke	0	0 %

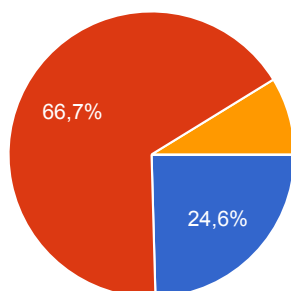
4. Glæder du dig til at komme tilbage til skolen efter weekenden?



Ja, altid	25	43.9 %
Ja, for det meste	24	42.1 %
Nogle gange	5	8.8 %
Nej, ikke ret tit	3	5.3 %
Nej, aldrig	0	0 %

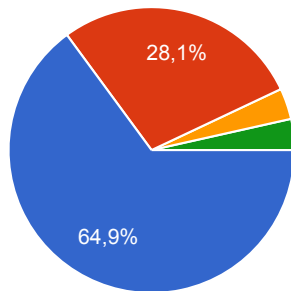
Sociale relationer og inklusion

5. Er I gode til at støtte og hjælpe hinanden?



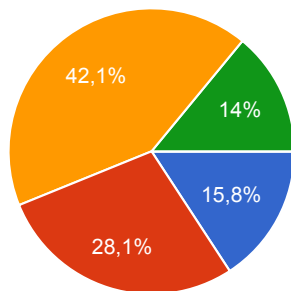
Ja, altid	14	24.6 %
Ja, for det meste	38	66.7 %
Nogle gange	5	8.8 %
Nej, ikke så tit	0	0 %
Nej, aldrig	0	0 %

6. Er det i orden at have sine egne holdninger?



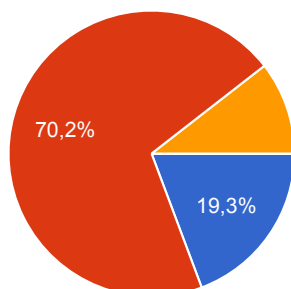
Ja, altid	37	64.9 %
Ja, for det meste	16	28.1 %
Nogle gange	2	3.5 %
Nej, ikke så tit	2	3.5 %
Nej, aldrig	0	0 %
Ved ikke	0	0 %

7. Gør skolen noget for at ryste jer sammen socialt?



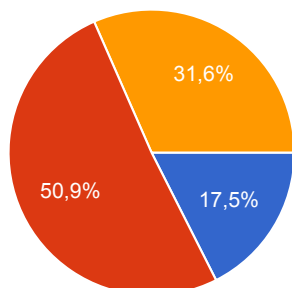
Ja, rigtig meget	9	15.8 %
Ja, meget	16	28.1 %
Nogenlunde	24	42.1 %
Nej, kun lidt	8	14 %
Nej, slet ikke	0	0 %

8. Er der et godt sammenhold mellem eleverne på skolen?



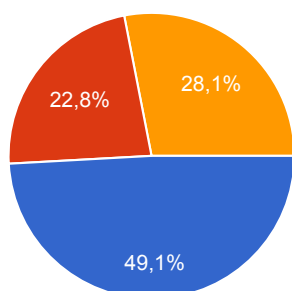
Ja, altid	11	19.3 %
Ja, for det meste	40	70.2 %
Nogle gange	6	10.5 %
Nej, ikke så tit	0	0 %
Nej, aldrig	0	0 %

9. Er der kliker og grupper, der skaber en dårlig stemning på skolen?



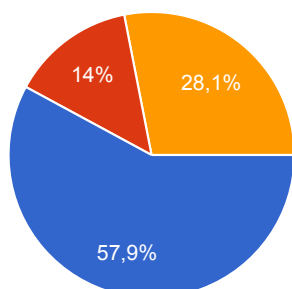
Ja	10	17.5 %
Nej	29	50.9 %
Ved ikke	18	31.6 %

10. Oplever du, at der er nogen elever, der er ensomme og uden for et fællesskab?



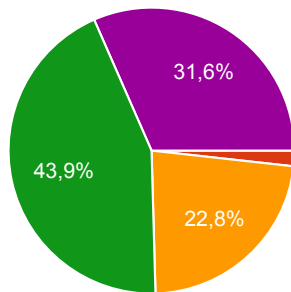
Ja	28	49.1 %
Nej	13	22.8 %
Ved ikke	16	28.1 %

11. Har du gjort noget for, at andre skal blive en del af en gruppe eller et fællesskab?



Ja	33	57.9 %
Nej	8	14 %
Ved ikke	16	28.1 %

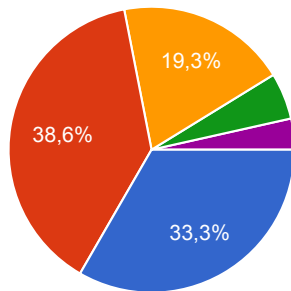
12. Føler du dig uden for fællesskabet?



Ja, altid **25** 43.9 %

Ja, tit **18** 31.6 %

13. Er det nemt eller svært for dig at få venner på efterskolen?



Meget nemt **19** 33.3 %

Nemt **22** 38.6 %

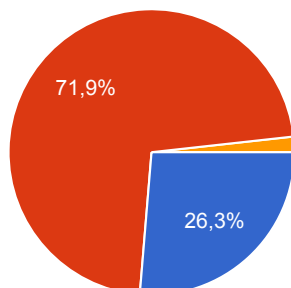
Hverken nemt eller svært **11** 19.3 %

Svært **3** 5.3 %

Meget svært **2** 3.5 %

Regler

14. Er der for mange eller for få regler?

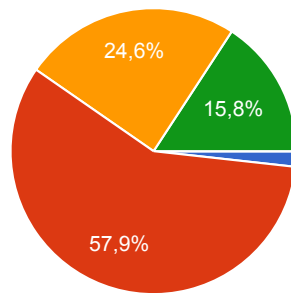


For mange **15** 26.3 %

Passende **41** 71.9 %

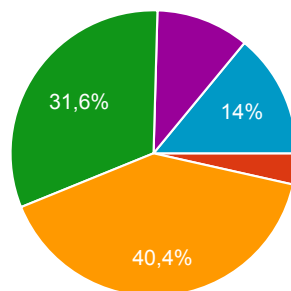
For få **1** 1.8 %

15. Bliver skolens regler overholdt?



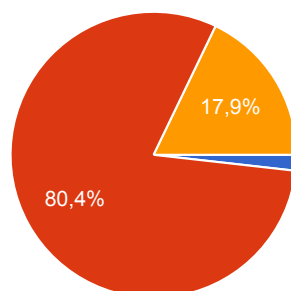
Ja, altid	1	1.8 %
Ja, for det meste	33	57.9 %
Nogle gange	14	24.6 %
Nej, ikke så tit	9	15.8 %
Nej, aldrig	0	0 %

16. Har du brudt nogle af skolens regler



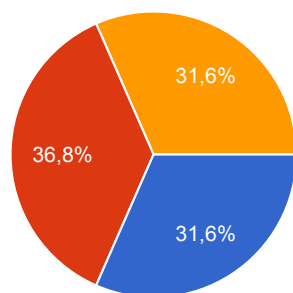
Ja, meget tit	0	0 %
Ja, tit	2	3.5 %
Nogle gange	23	40.4 %
Nej, ikke så tit	18	31.6 %
Nej, slet ikke	6	10.5 %
Ved ikke	8	14 %

17. Føler du dig presset af andre til at bryde skolens regler - (Spørgsmål 17 er betinget af ovenstående ja-svar og nogle gange)



Ja	1	1.8 %
Nej	45	80.4 %
Ved ikke	10	17.9 %

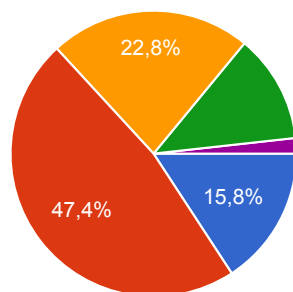
18. Gør du noget for, at andre ikke skal bryde skolens regler?



Ja	18	31.6 %
Nej	21	36.8 %
Ved ikke	18	31.6 %

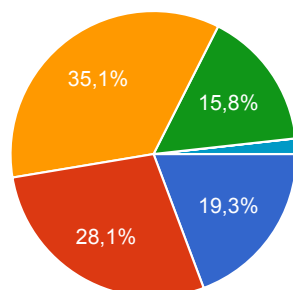
Kontaktgruppen – og læreren

19. Er du glad for din kontaktgruppe?



Ja, altid	9	15.8 %
Ja, for det meste	27	47.4 %
Nogle gange	13	22.8 %
Nej, ikke så tit	7	12.3 %
Nej, aldrig	1	1.8 %

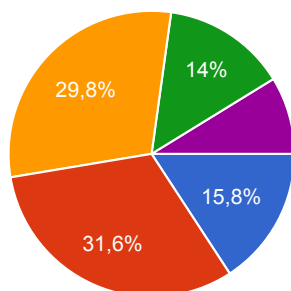
20. Gør din kontaktlærer noget for, at alle i kontaktgruppen skal have det godt?



Ja, rigtig meget	11	19.3 %
Ja, meget	16	28.1 %
Nogle gange	20	35.1 %

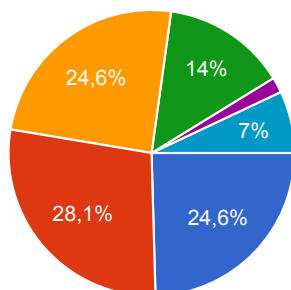
Nej, kun lidt	9	15.8 %
Nej, slet ikke	0	0 %
Ved ikke	1	1.8 %

21. Taler I sammen om, hvad I kan gøre for at få en god kontaktgruppe?



Ja, rigtig meget	9	15.8 %
Ja, meget	18	31.6 %
Nogle gange	17	29.8 %
Nej, kun lidt	8	14 %
Nej, slet ikke	5	8.8 %

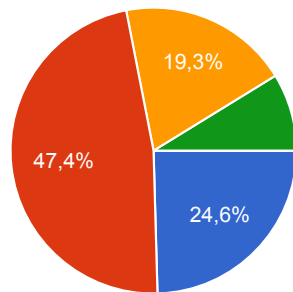
22. Hvis du har brug for hjælp, kan du så få det af din kontaktlærer?



Ja, altid	14	24.6 %
Ja, for det meste	16	28.1 %
Nogle gange	14	24.6 %
Nej, ikke så tit	8	14 %
Nej, aldrig	1	1.8 %
Ved ikke	4	7 %

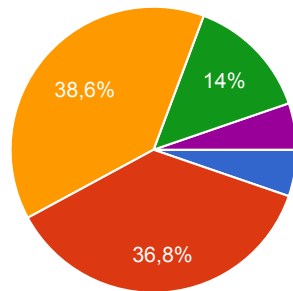
Fritid og aktiviteter

23. Hvor tilfreds er du med udbuddet af fritidsaktiviteter (fx musik, sport og kulturtilbud) på skolen?



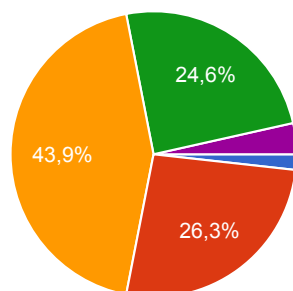
Meget tilfreds	14	24.6 %
Tilfreds	27	47.4 %
Hverken tilfreds eller utilfreds	11	19.3 %
Utilfreds	5	8.8 %
Meget utilfreds	0	0 %

24. Benytter du dig af de tilbud om aktiviteter, der er på skolen?



Altid	3	5.3 %
Tit	21	36.8 %
Nogle gange	22	38.6 %
Ikke så tit	8	14 %
Aldrig	3	5.3 %

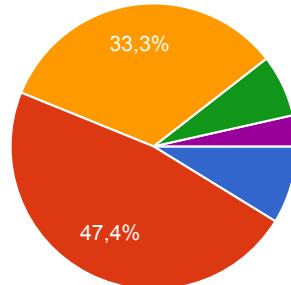
25. I hvor høj grad tager du selv initiativ til at lave aktiviteter sammen med andre i fritiden (fx bage, spille musik, lave rollespil eller dyrke sport)?



I meget høj grad	1	1.8 %
I høj grad	15	26.3 %

I nogen grad	25	43.9 %
I mindre grad	14	24.6 %
Slet ikke	2	3.5 %

26. Hvordan fungerer det med elevernes deltagelse i de faste opgaver og tjanser (fx rengørings- og madtjanser)?



Rigtig godt	5	8.8 %
God	27	47.4 %
Nogenlunde	19	33.3 %
Dårligt	4	7 %
Rigtig dårligt	2	3.5 %

27. Har du forslag til forbedringer eller andre fritidsaktiviteter?

Nej

Et magic the gathering valgfag

Noget der kan motivere folk til at komme på banen og være sammen med andre

at eleverne tager ansvar og at weekenderne kommer der til at ske mere.

Jeg syntes bare generelt der godt kunne være flere "tilbud" om aktiviteter, som mange fra skolen kunne deltage i og ikke kun 6

At lærerne planlægger noget

Fransk, ekstra matematik

ikke ligge dykning og k1 topreb samtidig

håndbold eller stikbold

fransk og pigesnak med conny

Rengøringen, gulvende skal skrappes, de er alle sammen mega ulækre

jeg synes man burde lave nogle tvunget aktiviteter, ligesom på udeskolen. så vi kunne blive rystet sammen, ligesom på udeskolen (det mangler vi efterhånden)

Nope

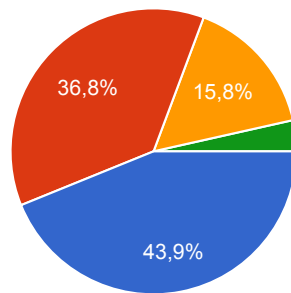
at i kommer med flere

lave nogle fritidsaktiviteter der kan hjælpe dem der har skader fx et genoptrænings hold

nej.

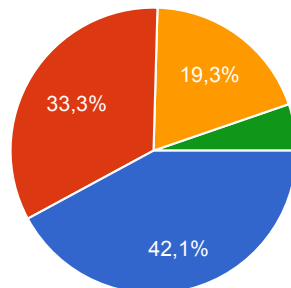
Bo forhold

28. Hvordan har du det på dit værelse?



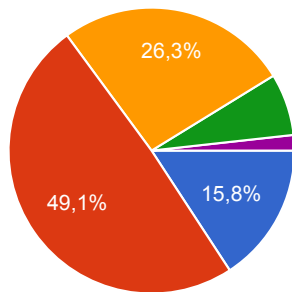
Rigtig godt	25	43.9 %
Godt	21	36.8 %
Nogenlunde	9	15.8 %
Dårligt	2	3.5 %
Meget dårligt	0	0 %

29. Hvordan har du det med den eller dem, du deler værelse med?

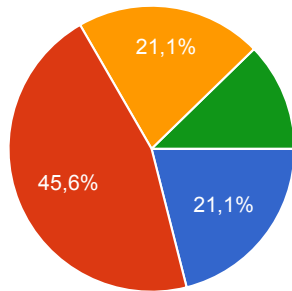


Rigtig godt	24	42.1 %
Godt	19	33.3 %
Nogenlunde	11	19.3 %
Dårligt	3	5.3 %
Meget dårligt	0	0 %

30. Hvad synes du om indretningen af dit værelse (fx bord, stol, seng mm.)?

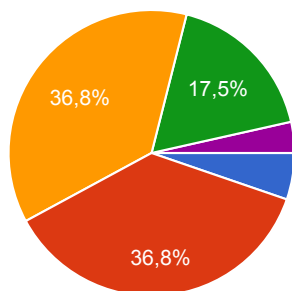


31. Hvad synes du om muligheden for at opbevare tøj, egne ting mm.?



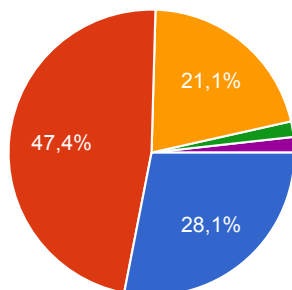
Rigtig godt	12	21.1 %
Godt	26	45.6 %
Nogenlunde	12	21.1 %
Dårligt	7	12.3 %
Meget dårligt	0	0 %

32. Hvad synes du om bad og toiletforhold?



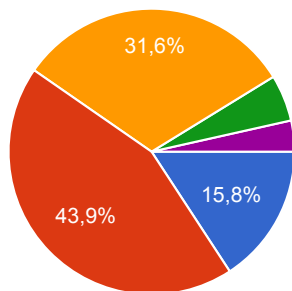
Rigtig godt	3	5.3 %
Godt	21	36.8 %
Nogenlunde	21	36.8 %
Dårligt	10	17.5 %
Meget dårligt	2	3.5 %

33. Hvad synes du om lysforholdene på værelset (i forbindelse med at skulle skrive og læse)?



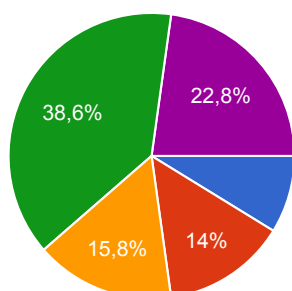
Rigtig godt	16	28.1 %
Godt	27	47.4 %
Nogenlunde	12	21.1 %
Dårligt	1	1.8 %
Meget dårligt	1	1.8 %

34. Hvad synes du om de elektriske installationer på værelset (lys- og stikkontakter, ledninger mv.)?



Rigtig godt	9	15.8 %
Godt	25	43.9 %
Nogenlunde	18	31.6 %
Dårligt	3	5.3 %
Meget dårligt	2	3.5 %

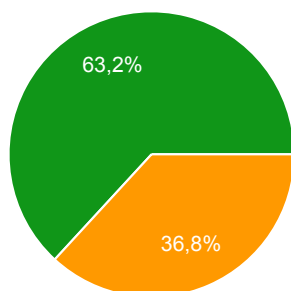
35. Hvad synes du om muligheden for at regulere temperaturen på værelset?



Rigtig godt	5	8.8 %
Godt	8	14 %

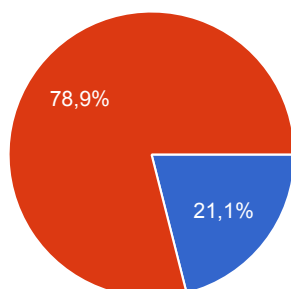
Nogenlunde	9	15.8 %
Dårligt	22	38.6 %
Meget dårligt	13	22.8 %

36. Fungerer røgalarmen på værelset?



Ja	0	0 %
Nej	0	0 %
Ved ikke	21	36.8 %
Der er ikke nogen	36	63.2 %

37. Har du seriøst overvejet at flytte værelse?



Ja	12	21.1 %
Nej	45	78.9 %

38. Skriv eventuelt hvorfor du seriøst har overvejet at flytte værelse? (Spørgsmål 38 er betinget af ovenstående ja-svar:)

Fordi der er andre jeg hellere vil bo sammen med

jeg gider ikke glo på mine roomies, det er de mest inkompetente personer jeg længe har været i nærheden af.

Det er ret så lille + der er klamme fluer + vores radiator lamer om natten

Kage

Savner min tidligere Roomie

Fordi min roomie, + hendes ting, stinker...

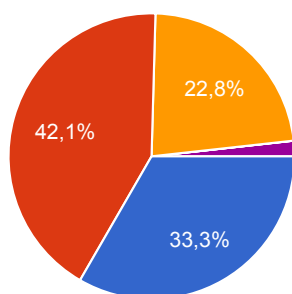
der er lit trals af bo på det samme værlse igen

jeg har det nogenlunde med min bofælle men der bare ikke rigtig noget sammen hold og vi meget forskellige og snakker ikke så meget sammen eller aver ting sammen

Fordi der altid er pisse koldt

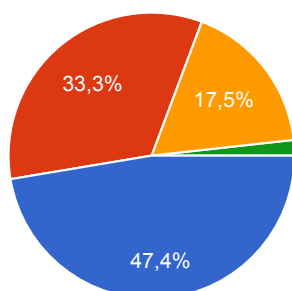
Mad og køkken på skolen

39. Hvor tilfreds er du med – Morgenmaden på skolen?



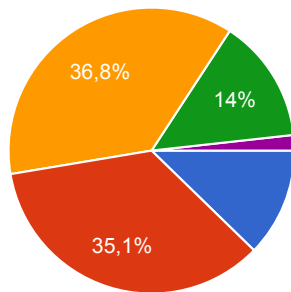
Meget tilfreds	19	33.3 %
Tilfreds	24	42.1 %
Hverken tilfreds eller utilfreds	13	22.8 %
Utilfreds	0	0 %
Meget utilfreds	1	1.8 %

39A. Hvor tilfreds er du med – Middagsmaden på skolen?

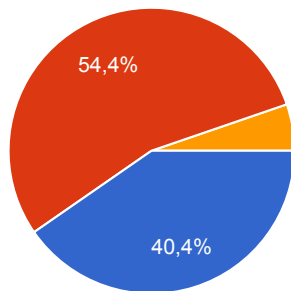


Meget tilfreds	27	47.4 %
Tilfreds	19	33.3 %
Hverken tilfreds eller utilfreds	10	17.5 %
Utilfreds	1	1.8 %
Meget utilfreds	0	0 %

39B. Hvor tilfreds er du med - Aftensmaden på skolen?

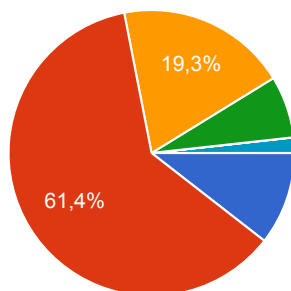


40. Hvad synes du om skolens spisesal?



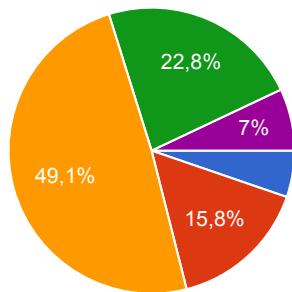
Meget godt	23	40.4 %
Godt	31	54.4 %
Nogenlunde	3	5.3 %
Dårligt	0	0 %
Meget dårligt	0	0 %

41. Hvordan vurderer du hygi- ejne og rengøring i køkkenet?



Meget godt	6	10.5 %
Godt	35	61.4 %
Nogenlunde	11	19.3 %
Dårligt	4	7 %
Meget dårligt	0	0 %
Ved ikke	1	1.8 %

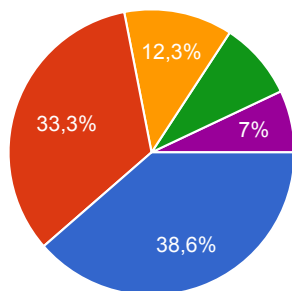
42. Er du og de andre elever med til at bestemme hvilken mad, I får?



Ja, altid	3	5.3 %
Ja, tit	9	15.8 %
Nogle gange	28	49.1 %
Nej, ikke så tit	13	22.8 %
Nej, aldrig	4	7 %

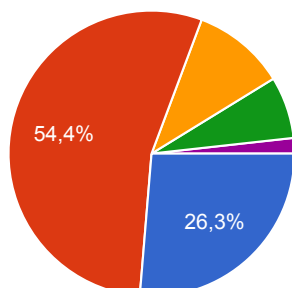
Weekend på skolen

43. Hvor tit er du på skolen i weekenden?



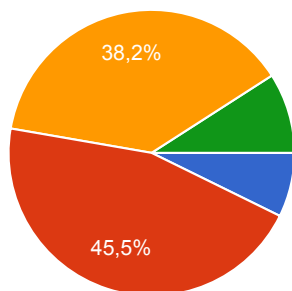
Så tit som muligt	22	38.6 %
Tit	19	33.3 %
Nogle gange	7	12.3 %
Ikke så tit	5	8.8 %
Så sjældent som muligt	4	7 %

44. Kan du lide at være på skolen i weekenderne?



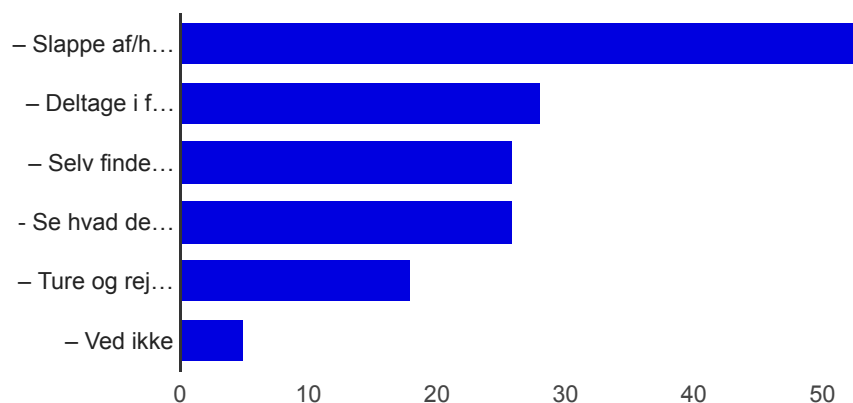
Ja, altid	15	26.3 %
Ja, tit	31	54.4 %
Nogle gange	6	10.5 %
Nej, ikke så tit	4	7 %
Nej, aldrig	1	1.8 %

45. Hvor tilfreds er du med aktivitets- mulighederne i weekenden? (Spørgsmål 45 er betinget af ja-svar og nogle gange i 44)



Meget tilfreds	4	7.3 %
Tilfreds	25	45.5 %
Hverken tilfreds eller utilfreds	21	38.2 %
Utilfreds	5	9.1 %
Meget utilfreds	0	0 %

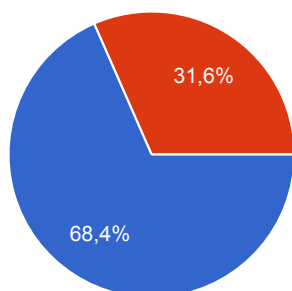
46. Hvad foretrækker du at lave i weekenderne på skolen? -Du må gerne vælge flere svar



– Slappe af/hygge	53	93 %
– Deltage i fælles aktiviteter	28	49.1 %
– Selv finde på noget/aktiviteter	26	45.6 %
- Se hvad der sker/opstår af muligheder	26	45.6 %
– Ture og rejser	18	31.6 %
– Ved ikke	5	8.8 %

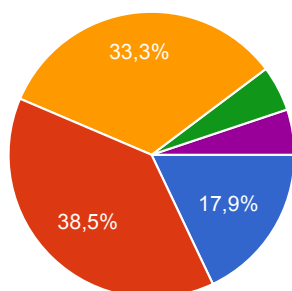
Ture/rejser

47. Har du været på ture eller rejser med efterskolen?



Ja	39	68.4 %
Nej (spring til spørgsmål 49)	18	31.6 %

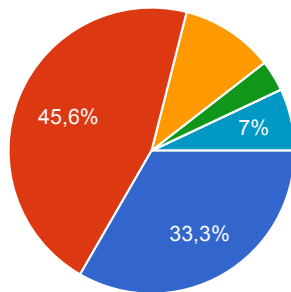
48. Fik du noget ud af turen/rejsen?



Ja, rigtig meget	7	17.9 %
Ja, meget	15	38.5 %
Hverken meget eller lidt	13	33.3 %
Nej, lidt	2	5.1 %
Nej, ingenting	2	5.1 %

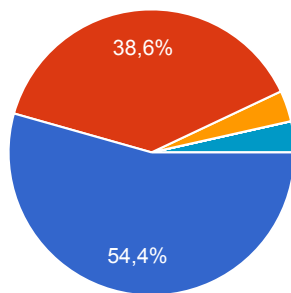
Modenhed og personlig udvikling

49. Hvor enig er du? – Det er nemt at være flyttet – hjemmefra



Response	Count	Percentage
Meget enig	0	0 %
Ved ikke	4	7 %

49A. Hvor enig er du? – Jeg har udviklet mig meget,– siden jeg startede på efterskolen



Response	Count	Percentage
Meget enig	31	54.4 %
Enig	22	38.6 %
Hverken enig eller uenig	2	3.5 %
Uenig	0	0 %
Meget uenig	0	0 %
Ved ikke	2	3.5 %

50. Hvordan har du udviklet dig? (Spørgsmål 50 er betinget af svar i spørgsmål 49.A.)

Personligt og fagligt

Jeg har fået mange nye venner og er blev mere åben

Jeg er vokset. Jeg er blevet bedre social. Jeg er blevet meget mere velovervejet i mine beslutninger

På mine personlige kompetanser, selvtillid, åben for ny muligheder og venner føler at jeg tager mere ansvar

Jeg er blevet mere moden, og har lært at tage mere ansvar. Mine forældre ser mig nu, mere som deres voksne datter der tager egne beslutninger end deres teenage datter der ikke rigtig har styr på så meget

jeg er blevet mere moden og klar på livet.

Fagligt, socialt osv.

Jeg er blevet mere moden, og mere selvstændig

ved ik

Jeg er blevet mere åben, og sikker på mig selv

mindre barnlig, bedre fagligt

Jeg er blevet mere social, selvom jeg stadigvæk er asocial, og jeg er begyndt at komme lidt mere ud af min tryghedsboble.

Jeg er blevet mere åben overfor andre mennesker

jeg er blevet mere selvstændig

mere aferen

jeg er blevet meget mere åbent og meget mindre genert end jeg var før. jeg er begyndt at tale meget mere og få flere venner end jeg havde før.

jeg er blevet meget mere åben både som person og også i mine holdninger.

Jeg er blevet mere ansvarsbevidst og ansvarsfuld, og er blevet mere opmærksom på hvad der skal til, når man ikke lever sammen med sine forældre.

socialt

har lært at vakse tøj og tage egne beslutninger

jeg har udviklet mig meget socialt og lidt fagligt

jeg er blevet mere motiveret til mit skole arbejde og er blevet mere seriøs

Jeg synes jeg har udviklet mig til en meget mere social person, som har mere overskud i hverdagen

blevet mere voksen

jeg er blevet meget mere ansvarsbevidst og moden. Jeg kan tage ansvar for mine egne holdninger.

personligt og fagligt

socialt og personlighed

Jeg har udviklet mine fagligheder

jeg er blive mere ansvarlig

Ved jeg ikke, kan bare mærke det

Antal daglige svar

